

PRÉFECTURE DE L'YONNE

DIRECTION DES
COLLECTIVITES ET
DU DEVELOPPEMENT
DURABLE

SERVICE DU
DEVELOPPEMENT
DURABLE

ARRETE n° PREF-DCDD-2009-067

du - 9 FEV. 2009

**autorisant la Société G.CLOUTIER à exploiter une carrière de roche calcaire
et une installation de traitement sur le territoire de la commune
de SAINT CYR LES COLONS.**

Le Préfet de l'Yonne,
Chevalier de la légion d'honneur,

- Vu le code de l'environnement et notamment son titre 1^{er} du livre V (Parties législative et réglementaire) ;
- Vu la nomenclature des installations classées ;
- Vu l'arrêté préfectoral du 13 février 2002 autorisant la société G.CLOUTIER à exploiter une carrière sur le territoire de la commune de SAINT-CYR-LES-COLONS pour une durée de 15 ans ;
- Vu la demande en date du 11 mars 2008, complétée le 05 mai 2008 par la société G.CLOUTIER en vue d'obtenir l'autorisation d'exploiter une carrière de roche calcaire et une installation de traitement sur le territoire de la commune de SAINT-CYR-LES-COLONS ;
- Vu le dossier déposé à l'appui de sa demande ;
- Vu la décision en date du 19 mai 2008 du président du tribunal administratif de DIJON portant désignation du commissaire-enquêteur
- Vu l'arrêté préfectoral en date du 30 mai 2008 ordonnant l'organisation d'une enquête publique pour une durée d'un mois du 23 juin au 25 juillet 2008 inclus sur le territoire de la commune de SAINT-CYR-LES-COLONS
- Vu l'accomplissement des formalités d'affichage réalisé dans ces communes de l'avis au public ;

Vu le registre d'enquête et l'avis du commissaire enquêteur ;

Vu les avis exprimés par les différents services et organismes consultés ;

Vu le rapport et les propositions en date du 18 novembre 2008 de l'inspecteur des installations classées ;

Vu l'avis en date du 13 janvier 2009 de la commission départementale de la nature, des paysages et des sites (formation spécialisée des carrières) au cours de laquelle le demandeur a été entendu ;

Vu le projet d'arrêté porté à la connaissance du demandeur ;

CONSIDERANT que les zones en chantier doivent être entièrement closes ;

CONSIDERANT que l'impact paysager est atténué par des plantations ;

CONSIDERANT que le chemin d'accès est revêtu ;

CONSIDERANT que l'exploitant doit faire des mesures de vibrations régulièrement ;

CONSIDERANT que des mesures de bruit doivent être faites dès la reprise de l'exploitation du site ;

CONSIDERANT que des mesures de prévention sont prévues pour protéger la qualité des eaux ;

CONSIDERANT que le stockage d'hydrocarbures est interdit sur le site ;

CONSIDERANT qu'en application des dispositions de l'article L512-1 du code de l'environnement, l'autorisation ne peut être accordée que si les dangers ou inconvénients peuvent être prévenus par des mesures que spécifie l'arrêté préfectoral ;

CONSIDERANT que les conditions légales de délivrance de l'autorisation sont réunies.

Sur proposition du Secrétaire général de la préfecture ;

ARRETE

TITRE 1 - PORTEE DE L'AUTORISATION ET CONDITIONS GENERALES

Chapitre.1.1 - Bénéficiaire et portée de l'autorisation

Article.1.1.1 - Exploitant titulaire de l'autorisation

La Société G.CLOUTIER dont le siège social est situé 12 route d'AUGY, BP n °2 89290-CHAMPS SUR YONNE est autorisée sous réserve du respect des prescriptions annexées au présent arrêté, à exploiter sur le territoire de la commune de SAINT CYR LES COLONS, aux lieudits « Les Chagniat», « Le Billien», une carrière de roche massive et une installation de broyage de matériaux répondant aux caractéristiques établies à l'article 1.2.1.

Article.1.1.2 - Abrogation des actes administratifs antérieurs

L'arrêté préfectoral du 13 février 2002 autorisant la société G.CLOUTIER à exploiter une carrière sur le territoire de la commune de SAINT CYR LES COLONS pour une durée de 15 ans est abrogé.

L'arrêté préfectoral du 07 avril 2006 portant prescriptions complémentaires pour l'exploitation d'une carrière sur le territoire de la commune de SAINT CYR LES COLONS est abrogé.

Chapitre.1.2 - Nature des installations

Article.1.2.1 - Liste des installations concernées par une rubrique de la nomenclature des installations classées

Rubrique	Régime	Libellé de la rubrique (activité)	Volume autorisé
2510.1	A	Exploitation de carrière au sens de l'article 4 du code minier	150 000 t/an en moyenne de matériaux 200.000 t/an au maximum
2515.1	A	Broyage, concassage, criblage de pierres, cailloux, minerais et autres produits minéraux naturels.	365 kW environ

Article.1.2.2 - Situation de l'établissement

Les installations autorisées sont situées sur la commune et parcelles suivantes :

Commune	Sections	Parcelles : renouvellement	Parcelles : extension
SAINT CYR LES COLONS	C	265, 380(p) 386(p) 308 309 314 390 391 392 1504 1675 CRn°21	379 380(p) 386(p)
	YI	46(p)	254(p) 46(p) 31

L'emprise de l'autorisation couvre une surface de 16 ha 83 a 17 ca dont 6ha76a n'ont pas encore été mis en exploitation. La surface autorisée inclut les zones de protection définies au chapitre 1.5. Elle correspond à la surface à remettre en état.

La surface exploitable est de 11,80 ha.

Article.1.2.3 - Phasages

L'exploitation se déroule suivant les plans annexés au présent arrêté en 4 phases principales successives (voir annexes 1), conformément au tableau suivant :

Phase	Date prévisible de début de la phase	Surface mise en exploitation au cours de la phase	Tonnage à extraire
1	2009	4,05ha	150.250 t
2	2014	3,7ha	157.250 t
3	2019	3,2ha	152.850 t
4	2024	0,85ha	152 900 t

L'exploitation de la phase n+2 ne peut être engagée (extraction) que dans la mesure où les travaux de remise en état de la phase n sont achevés.

Chapitre.1.3 - Conformité au dossier de demande d'autorisation

Les installations et leurs annexes, objet du présent arrêté, sont disposées, aménagées et exploitées conformément aux plans et données techniques contenus dans les différents dossiers déposés par l'exploitant. En tout état de cause, elles respectent par ailleurs les dispositions du présent arrêté, des arrêtés complémentaires et les réglementations autres en vigueur.

Chapitre.1.4 - Capacité de production et durée de l'autorisation

Article.1.4.1 - Durée de l'autorisation

En application de l'article R512-53 du code de l'environnement, la présente autorisation cesse de produire effet si l'installation n'a pas été mise en service dans un délai de trois ans ou n'a pas été exploitée durant deux années consécutives, sauf cas de force majeure.

L'autorisation d'exploiter est accordée pour une durée de 17 années à compter de la date de notification du présent arrêté. Elle n'a d'effet que dans les limites des droits de propriété du demandeur et des contrats de forage dont il est titulaire.

Cette durée inclus la phase finale de remise en état du site (cf. article 1.7.5). L'extraction de matériaux, autres que ceux destinés à la remise en état du site, doit être arrêtée 12 mois au moins avant l'échéance de la présente autorisation.

L'exploitation ne peut être poursuivie au-delà que si une nouvelle autorisation est accordée. Il convient donc de déposer une nouvelle demande d'autorisation dans les formes réglementaires et en temps utile.

Article.1.4.2 - Capacité de production

Le tonnage total de matériaux à extraire est de 2 900 000 tonnes.

La production maximale annuelle de matériaux commercialisables est de 200 000 tonnes.

Chapitre.1.5 - Périmètre d'éloignement

Les bords supérieurs de l'excavation doivent être tenus à une distance horizontale d'au moins 10 mètres des limites du périmètre sur lequel porte l'autorisation ainsi que de l'emprise des éléments de la surface dont l'intégrité conditionne le respect de la sécurité et de la salubrité publiques.

L'exploitation du gisement, à son niveau le plus bas, est arrêtée à compter du bord supérieur de la fouille à une distance horizontale telle que la stabilité des terrains voisins ne soit pas compromise. Cette distance prend en compte la hauteur totale des excavations, la nature et l'épaisseur des différentes couches présentes sur toute cette hauteur.

L'exploitant tient à la disposition de l'inspection des installations classées, en cas de nécessité, les notes de calcul de la distance visée ci-avant.

Les excavations sont également maintenues à une distance horizontale de 10 mètres par rapport aux supports des lignes électriques (MT).

En outre, des glissières, ou tout autre dispositif équivalent, sont mises en place autour de ces pylônes et doivent permettre d'éviter les heurts par les engins ;

Il est interdit d'approcher à moins de 5 mètres des ces conducteurs électriques, que ce soit directement, ou par les engins, les stockages de matériaux, ou les installations de traitement, les bras de grue, charges manutentionnées....

Une accessibilité permanente est maintenue aux pylônes de la ligne MT et réservée au personnel du gestionnaire du réseau ou ses entrepreneurs

Chapitre.1.6 - Garanties financières

Article.1.6.1 - Objet des garanties financières

Les garanties financières définies dans le présent arrêté s'appliquent pour les activités visées à l'article 1.2 de manière à permettre, en cas de défaillance de l'exploitant la prise en charge des frais occasionnés par les travaux permettant la remise en état du site.

Article.1.6.2 - Montant des garanties financières

Le montant des garanties financières est indiqué dans le tableau ci-dessous pour chaque phase :

	Phase 1	Phase 2	Phase 3	Phase 4
Surface des infrastructures (en ha)	6,2	7	8,7	7
Surface en chantier (en ha)	1,8	2	1,9	0,7
Surface de front (en ha)	1,1	1	0,7	0,7
Coût total (€)	183 944	202 128	227 525	152 535

Les montants ci-dessus ont été déterminés avec un indice TP01 égal à 630,7 correspondant au mois de juin de l'année 2008.

Le montant des garanties financières inscrit dans le tableau ci-dessus correspond au montant de référence qu'il convient de réactualiser selon les prescriptions de l'article 1.6.5.

Article.1.6.3 - Etablissement des garanties financières

L'exploitant adresse au Préfet en même temps que la déclaration de début des travaux prévue à l'article R512-44 du code de l'environnement le document attestant la constitution des garanties financières établi dans les formes prévues par l'arrêté ministériel du 1^{er} février 1996 modifié.

Article.1.6.4 - Renouvellement des garanties financières

Le renouvellement des garanties financières doit intervenir au moins trois mois avant la date d'échéance du document prévue à l'article 1.6.3.

Pour attester du renouvellement des garanties financières, l'exploitant adresse au Préfet, au moins trois mois avant la date d'échéance, un nouveau document dans les formes par l'arrêté ministériel du 1^{er} février 1996 modifié.

Article.1.6.5 - Actualisation des garanties financières

Compte tenu de la date d'échéance des garanties financières telle qu'elle figure sur le document transmis en début d'exploitation ou à la date d'échéance de tout document postérieur renouvelant ces garanties et au moins **6 mois avant cette date**, l'exploitant est tenu d'actualiser le montant des garanties financières et en atteste auprès du Préfet en lui adressant un nouveau document conforme à l'arrêté ministériel du 1er février 1996 modifié par l'arrêté du 30 avril 1998.

Compte tenu de l'évolution de l'indice TP01, le montant des garanties financières est actualisé au moins tous les cinq ans.

L'actualisation du montant des garanties financières interviendra au début d'une nouvelle période quinquennale telle que définie à l'article 1.6.2. Ce montant est obtenu par application de la méthode d'actualisation précisée à l'annexe III de l'arrêté ministériel du 9 février 2004.

L'actualisation des garanties financières doit être faite à **l'initiative de l'exploitant**.

Article.1.6.6 - Révision du montant des garanties financières

Toute modification de l'exploitation conduisant à une augmentation du coût de la remise en état nécessite une augmentation du montant des garanties financières.

Toute modification des conditions d'exploitation conduisant à l'augmentation du montant des garanties financières doit être portée sans délai à la connaissance du préfet et ne peut intervenir avant la fixation du montant de celles-ci par arrêté complémentaire et la fourniture de l'attestation correspondante par l'exploitant.

Article.1.6.7 - Absence de garanties financières

Outre les sanctions rappelées à l'article L516-1 du code de l'environnement, l'absence de garanties financières peut entraîner la suspension du fonctionnement des installations classées visées au présent arrêté, après mise en œuvre des modalités prévues à l'article L.514-1 de ce code. Conformément à l'article L.514-3 du même code, pendant la durée de la suspension, l'exploitant est tenu d'assurer à son personnel le paiement des salaires indemnités et rémunérations de toute nature auxquels il avait droit jusqu'alors.

Article.1.6.8 - Appel des garanties financières

En cas de défaillance de l'exploitant, le Préfet peut faire appel aux garanties financières pour remettre en état les parties de la carrière non remises en état.

Article.1.6.9 - Levée de l'obligation de garanties financières

L'obligation de garanties financières est levée à la cessation d'exploitation des installations nécessitant la mise en place des garanties financières, et après que les travaux couverts par les garanties financières aient été normalement réalisés.

Ce retour à une situation normale est constaté, dans le cadre de la procédure de cessation d'activité prévue à l'article R512-74 du code de l'environnement, par l'inspecteur des installations classées qui établit un procès-verbal de récolement.

Chapitre.1.7 - Modifications et cessation d'activité

Article.1.7.1 - Porter à connaissance

Toute modification apportée par le demandeur aux installations, à leur mode d'utilisation ou à leur voisinage, et de nature à entraîner un changement notable des éléments du dossier de demande d'autorisation, est portée avant sa réalisation à la connaissance du Préfet avec tous les éléments d'appréciation.

Article.1.7.2 - Equipements abandonnés

Les équipements abandonnés ne doivent pas être maintenus dans les installations. Toutefois, lorsque leur enlèvement est incompatible avec les conditions immédiates d'exploitation, des dispositions matérielles interdiront leur réutilisation afin de garantir leur mise en sécurité et la prévention des accidents.

Article.1.7.3 - Transfert sur un autre emplacement

Tout transfert sur un autre emplacement (parcelles non visées à l'article 1.2.2) des installations visées sous l'article 1.2 du présent arrêté nécessite une nouvelle demande d'autorisation ou déclaration.

Article.1.7.4 - Changement d'exploitant

Le changement d'exploitant des installations visées au présent arrêté est soumis à autorisation préfectorale préalable.

Conformément aux dispositions de l'article R516.-1 du code de l'environnement, le nouvel exploitant doit adresser à Monsieur le Préfet un dossier de demande d'autorisation de changement d'exploitant comprenant notamment :

- une demande signée conjointement par le cédant et le nouvel exploitant,
- les documents établissant les capacités techniques et financières du nouvel exploitant,
- la constitution des garanties financières par le nouvel exploitant,
- l'attestation du nouvel exploitant du droit de propriété ou d'utilisation des terrains, y compris le maintien de façon permanente des accès aux parcelles privées enclavées.

Article.1.7.5 - Cessation d'activité

En cas d'arrêt définitif d'une installation classée, l'exploitant doit remettre son site dans un état tel qu'il ne s'y manifeste aucun des dangers ou inconvénients mentionnés à l'article L.511-1 du code de l'environnement.

Au moins 6 mois avant la date de l'arrêt définitif ou la date d'expiration de l'autorisation, l'exploitant notifie au Préfet la date de cet arrêt et procède aux démarches prévues aux articles R512-74, R512-75, R512-76, R512-77 du code de l'environnement. La notification doit être accompagnée d'un dossier comprenant le plan à jour des terrains d'emprise de l'installation (ou de l'ouvrage), ainsi qu'un mémoire sur les mesures prises ou prévues pour la remise en état du site et comportant notamment :

1. l'évacuation ou l'élimination des produits dangereux, des matières polluantes susceptibles d'être véhiculées par l'eau ainsi que des déchets présents sur le site,
2. la dépollution des sols et des eaux souterraines éventuellement polluées,
3. l'insertion du site de l'installation (ou de l'ouvrage) dans son environnement,

Chapitre.1.8 - Délais et voies de recours

Le présent arrêté est soumis à un contentieux de pleine juridiction.

Il peut être déféré au tribunal administratif :

- par le demandeur ou l'exploitant dans le délai de 2 mois à dater de sa notification,
- par les tiers dans le délai de 6 mois à dater de l'achèvement des formalités de publicité de la déclaration de début d'exploitation visée à l'article 2.1.7.

Les tiers qui n'ont acquis ou pris à bail des immeubles ou n'ont élevé des constructions dans le voisinage d'une installation classée que postérieurement à l'affichage ou à la publication de l'arrêté autorisant l'ouverture de cette installation ou atténuant les prescriptions primitives ne sont pas recevables à déférer ledit arrêté à la juridiction administrative.

Chapitre.1.9 - Arrêtés, circulaires, instructions applicables

Sans préjudice de la réglementation en vigueur, sont notamment applicables à l'établissement les prescriptions qui le concernent des textes cités ci-dessous :

Dates	Textes
09/02/04	Arrêté du 9 février 2004 relatif à la détermination du montant des garanties financières de remise en état des carrières prévues par la législation des installations classées
22/09/94	Arrêté du 22 septembre 1994 relatif aux exploitations de carrières et aux installations de premier traitement des matériaux de carrières.
23/01/97	Arrêté du 23 janvier 1997 relatif à la limitation des bruits émis dans l'environnement par les installations classées pour la protection de l'environnement

Chapitre.1.10 - Respect des autres législations et réglementations

Les dispositions de cet arrêté préfectoral sont prises sans préjudice des autres législations et réglementations applicables, et notamment le code minier, le code civil, le code de l'urbanisme, le code du travail et le code général des collectivités territoriales, la réglementation sur les équipements sous pression.

Les droits des tiers sont et demeurent expressément réservés.

La présente autorisation ne vaut pas permis de construire

TITRE 2 - – GESTION DE L'ETABLISSEMENT

Chapitre.2.1 - Aménagements préliminaires

Article.2.1.1 - Objectifs généraux

L'exploitant prend toutes les dispositions nécessaires dans la conception l'aménagement, l'entretien et l'exploitation des installations pour :

- limiter la consommation d'eau, et limiter les émissions de polluants dans l'environnement ;
- la gestion des effluents et déchets en fonction de leurs caractéristiques, ainsi que la réduction des quantités rejetées ;
- prévenir en toutes circonstances, l'émission, la dissémination ou le déversement, chroniques ou accidentels, directs ou indirects, de matières ou substances qui peuvent présenter des dangers ou inconvénients pour la commodité de voisinage, la santé, la salubrité publique, l'agriculture, la protection de la nature et de l'environnement ainsi que pour la conservation des sites et des monuments

Les dispositions nécessaires doivent être prises pour garantir l'intégrité des ouvrages aériens ou souterrains de transport et distribution d'électricité, de gaz, d'eau, des installations de télécommunications et ouvrages d'assainissement selon les modalités fixées par le décret n° 91.1147 du 14 octobre 1991 relatif à l'exécution de travaux à proximité de certains ouvrages souterrains, aériens ou subaquatiques de transport ou de distribution.

Article.2.1.2 - Bornage

L'exploitant est tenu de placer des bornes en tous les points nécessaires pour déterminer le périmètre de l'autorisation carrière.

Ces bornes doivent demeurer en place jusqu'à l'achèvement de la procédure de cessation d'activité prévue à l'article R512-74, R512-76 et R512-77 du code de l'environnement susvisé.

Article.2.1.3 - Information du public

L'exploitant est tenu de mettre en place sur chacune des voies d'accès au chantier des panneaux indiquant en caractères apparents son identité, la référence et la date de l'autorisation, l'objet des travaux et l'adresse de la mairie où le plan de remise en état du site peut être consulté.

Des panneaux de signalisation doivent être implantés aux endroits appropriés, notamment de part et d'autre de l'accès au site.

Article.2.1.4 - Clôture et barrières

Toute zone dangereuse (travaux préliminaires, extraction, remise en état) doit être ceinturée par un dispositif formant un obstacle à la pénétration des personnes et des véhicules. Ce dispositif doit être suffisamment dissuasif pour ne pouvoir être franchi (barrière) qu'avec une intention délibérée de pénétrer sur le site. Ce dispositif est interrompu au niveau des chemins d'accès à la carrière et remplacé par un système formant barrage mobile maintenu fermé en dehors des heures d'exploitation.

Le danger et l'interdiction aux tiers de pénétrer sur le site d'exploitation doivent être signalés par des pancartes placées, d'une part, sur le(s) chemin(s) d'accès, d'autre part, aux abords du dispositif ceinturant la zone d'exploitation.

Durant les heures d'activité, l'accès à la carrière est contrôlé. En dehors des heures ouvrées, l'accès est interdit.

Article.2.1.5 - Autres aménagements préalables

Gestion des eaux de ruissellement du carreau de la carrière

Les eaux de ruissellement susceptibles d'entraîner les fines (M.E.S) doivent être canalisées, au besoin traitées et régulées afin de ne pas porter atteinte à l'environnement (M.E.S, inondation de la chaussée, érosion, etc).

Article.2.1.6 - Accès à la voirie

2.1.6.1 - Le débouché des voies de desserte de la carrière sur la voirie publique doit être signalé et ne pas créer de risque pour la sécurité publique.

2.1.6.2 – Les aménagements des accès à la voirie publique font l'objet d'une convention entre les services compétents et l'exploitant. Ce dernier prend en charge les travaux nécessaires.

2.1.6.3 – Le chemin d'accès à la RD956 est revêtu sur 100 mètres minimum.

2.1.6.4 – Les matériaux sont évacués par la RD956

2.1.6.5 – Une station de lavage des roues de camions est mise en place sur la voie de sortie pour pallier l'épandage de boue et de fines sur la voie publique.

2.1.6.6 – L'accès à la RD 956 doit être orthogonal.

2.1.6.7 – Afin d'avoir la possibilité d'éviter par la droite les camions entrant dans la carrière une partie de l'accotement doit être renforcée et revêtue.

2.1.6.8 – En cas de nécessité, l'exploitant doit nettoyer la chaussée.

Article.2.1.7 - Déclaration de début d'exploitation

Avant d'engager les travaux d'exploitation, l'exploitant est tenu d'adresser à M. le Préfet, en trois exemplaires, la déclaration de début d'exploitation prévue à l'article R512-44 du code de l'environnement. Cette déclaration doit attester de la réalisation des aménagements imposés aux articles 2.1.2 à 2.1.6 ci-avant, elle doit être accompagnée de l'attestation de constitution des garanties financières telles que prescrites à l'article 1.6.3.

Un avis annonçant le dépôt de la déclaration de début d'exploitation sera publié aux frais de l'exploitant par les soins du préfet dans deux journaux locaux ou régionaux diffusés dans le département.

Chapitre.2.2 - Conduite de l'exploitation

Article.2.2.1 - Défrichement

L'exploitation du site ne donne lieu à aucun déboisement ou défrichement.

Article.2.2.2 - Patrimoine Archéologique

Article.2.2.2.1 - Déclaration

En application de la réglementation sur les fouilles archéologiques et des textes concernant la protection du patrimoine archéologique, l'exploitant doit signaler sans délai au service régional d'archéologie (39 rue Vannerie 21000 DIJON) toute découverte archéologique faite fortuitement lors des travaux d'exploitation et prend toutes mesures nécessaires à la conservation des vestiges mis à jour jusqu'à l'arrivée d'un archéologue mandaté par le service régional d'archéologie.

Article.2.2.2.2 - Diagnostic archéologique (Sans objet)

Article.2.2.3 - Méthode d'exploitation

La végétation existante est maintenue autant que faire se peut sur les délaissés énumérés au chapitre 1.5.

Article.2.2.4 - Technique de décapage

Le décapage des terrains superficiels doit être progressif à l'avancement des travaux d'extraction et limité aux stricts besoins.

Il est réalisé de manière sélective de façon à séparer les terres végétales des stériles. Le stockage des terres ne doit pas se faire sur une hauteur supérieure à 2 m de telle manière qu'elles conservent leur qualité de support pour la végétation.

Les terres et stériles doivent être stockés séparément, ils sont destinés à la remise en état des lieux. Aucune autre destination ne peut être donnée aux matériaux de découverte de la carrière.

Article.2.2.5 - Epaisseur d'extraction

L'extraction de calcaire concerne les horizons géologiques du Bathonien supérieur sur une épaisseur maximale de 20 m.

En aucun cas, l'extraction n'aura lieu en dessous de la cote de 240 m NGF.

Article.2.2.6 - Méthode d'exploitation

Le principe d'exploitation repose sur une extraction à ciel ouvert avec remise en état des surfaces exploitées de façon coordonnée à l'avancement.

Les matériaux extraits lors du décapage sont utilisés pour la remise en état des terrains exploités précédemment, une partie peut être stockée provisoirement sous forme de merlons en bordure de zone exploitable.

L'extraction des matériaux est réalisée à la pelle mécanique sur le front supérieur et à l'aide de tirs de mines sur le front inférieur, ils sont destinés à alimenter l'installation de traitement.

Compte tenu de la profondeur de l'extraction, le front de taille peut comprendre un à deux paliers de 5m puis un palier de 11m, de hauteur maximale chacun, séparés par des banquettes d'une largeur minimale de 30 mètres.

Les travaux d'exploitation progressent suivant le plan joint en annexe 1.

Article.2.2.7 - Stockage des matériaux

Le stockage des matériaux et des stériles se fait conformément aux emplacements prévus dans le dossier et à proximité des installations de traitement des granulats.

Article.2.2.8 - Evacuation et destination des matériaux

Les matériaux extraits sont évacués vers les lieux d'utilisation par voie routière conformément aux itinéraires définies dans le dossier de demande d'autorisation.

L'évacuation des matériaux par la route ne peut être réalisée que les jours ouvrés (samedis, dimanches et jours fériés exclus) entre 7h15 et 17h.

L'exploitant veille au respect du chargement des véhicules sortant du site.

Chapitre.2.3 - Intégration dans le paysage

Article.2.3.1 - Propreté

L'exploitant prend les dispositions appropriées qui permettent d'intégrer l'installation dans le paysage. L'ensemble des installations est maintenu propre et entretenu en permanence.

Les abords de l'installation, placés sous le contrôle de l'exploitant sont aménagés et maintenus en bon état de propreté.

Les surfaces en dérangement (zones décapées, zones en exploitation, zones en cours de remise en état) sont chacune d'elles limitées au minimum afin de limiter l'impact paysager tout en permettant d'assurer la sécurité des travailleurs et la bonne valorisation du gisement.

Article.2.3.2 - Aménagements

2.3.2.1 - Les stocks de matériaux et l'installation de traitement doivent être implantés sur le carreau de la carrière.

2.3.2.2 - La hauteur des stocks de matériaux doit être de 9m au plus.

2.3.2.3 - Les boisements doivent être conservés sur la bande de protection visée à l'article 1.5 du présent arrêté.

2.3.2.4 - En limites ouest et sud, le long du chemin rural et de la RD956 (partie extension), une plantation de haies suffisamment dense, d'une largeur de 5m, composées d'arbres de hautes tiges et de buissons d'espèces locales doit être effectuée.

Chapitre.2.4 - Plan d'évolution

L'exploitant doit tenir à jour un plan à l'échelle adéquate de la carrière. Sur ce plan doivent être reportés :

- Les limites du périmètre sur lequel porte l'autorisation d'exploiter ainsi que les abords dans un rayon de 50 m,
- Les positions des fronts,
- Les cotes d'altitude des points significatifs,
- La pente des pistes,
- Les zones remises en état,
- Les installations fixes de toute nature (basculles, locaux, installations de traitement,...),
- Les zones de stockage des produits finis, des stériles, des terres de découverte,
- Les bornes

Ce plan, mis à jour annuellement, doit être transmis tous les 5 ans à l'inspecteur des installations classées à chaque renouvellement ou actualisation des garanties financières.

Chapitre.2.5 - Remise en état du site

Article 2.5.1 - Principes

L'exploitant est tenu de remettre en état le site affecté par son activité compte tenu des caractéristiques essentielles du milieu environnant.

Il doit notifier l'achèvement de chaque phase de remise en état à la l'inspection des installations classées (DRIRE) et justifier de la qualité de la remise en état à l'aide de documents probants (plans, photographies...).

En cas d'inobservation des obligations de remises en état, toute nouvelle autorisation d'exploitation peut lui être refusée.

La remise en état définitive du site affecté par l'exploitation du périmètre autorisé doit être **achevée 3 mois au moins avant l'échéance de la présente autorisation.**

Article 2.5.1 - Modalités de remise en état

La remise en état nécessite la réalisation des dispositions suivantes :

Article 2.5.1.1 - Fronts de taille

La remise en état nécessite la réalisation des dispositions suivantes :

- talutage des fronts sud est et ouest à au plus 45 ° par apport de stériles,
- talutage du front nord à 30°
- régalage de 0,20m de terres végétales sur ces remblais,
- ensemencement des talus

Article 2.5.1.2 – Carreau

La remise en état nécessite la réalisation des dispositions suivantes :

- le nettoyage de l'ensemble des terrains et la suppression de toutes les structures n'ayant pas d'utilité dans l'affectation future du site,
- remblayage partiel du carreau sur une hauteur de 0,3 à 1m
- régalage de 0,20m minimum de terres arables sur l'ensemble du carreau
- épierrage, en cas de nécessité, des terrains remblayés et végétalisés

Article 2.5.1.3 - Aménagements annexes

Les aménagements suivants doivent être mis en place :

- Enlèvement de la signalisation réglementaire relative à l'activité d'exploitation de la carrière,
- Suppression de tous les merlons
- Réalisation d'une rampe d'accès de 4m de large en pente douce (10%) afin que des engins agricoles puissent accéder au carreau réaménagé

En fin d'exploitation, la zone d'extraction doit être rendue conforme au plan annexé au présent arrêté (annexe 2).

Les terrains ainsi réaménagés auront un usage agricole

Article 2.5.1.4 - Remblayage de la carrière

Le remblayage de la carrière par apport de matériaux extérieurs est interdit excepté pour des terres végétales dans la limite de 1000 m³ par an.

Article 2.5.1.5 - Notification de remise en état

La conformité des travaux de remise en état est constatée par procès-verbal de récolement établi par l'inspection des installations classées. Toute infraction aux prescriptions relatives aux conditions de remise en état constitue un délit conformément aux dispositions de l'article L.514-11 du Code de l'Environnement.

Chapitre.2.6 - Réserves de produits ou matières consommables

L'établissement dispose de réserves suffisantes de produits ou matières consommables utilisés de manière courante ou occasionnelle pour assurer la protection de l'environnement tels que manches de filtre, produits de neutralisation, liquides inhibiteurs, produits absorbants...

Chapitre.2.7 - Danger ou nuisances non prévenus

Tous dangers ou nuisances non susceptibles d'être prévenus par les prescriptions du présent arrêté ou prévues dans le dossier de demande d'autorisation sont immédiatement portés à la connaissance du préfet par l'exploitant.

Chapitre.2.8 - Incidents ou accidents

2.8.1 - L'exploitant est tenu de déclarer dans les meilleurs délais à l'inspection des installations classées les accidents ou incidents survenus du fait du fonctionnement de son installation qui sont de nature à porter atteinte aux intérêts mentionnés à l'article L.511-1 du code de l'environnement.

Un rapport d'accident ou, sur demande de l'inspection des installations classées, un rapport d'incident est transmis par l'exploitant à l'inspection des installations classées. Il précise notamment les circonstances et les causes de l'accident ou de l'incident, les effets sur les personnes et l'environnement, les mesures prises ou envisagées pour éviter un accident ou un incident similaire et pour en pallier les effets à moyen ou long terme.

Ce rapport est transmis sous 15 jours à l'inspection des installations classées.

2.8.2 - L'exploitant est tenu de déclarer, dès qu'il en a connaissance, aux maires de SAINT-CYR-LES-COLONS, de PREHY et au gestionnaire du captage AEP de PREHY tout accident (incendie, fuite d'hydrocarbures...) ayant lieu sur le site.

Chapitre.2.9 - Documents tenus à la disposition de l'inspection

L'exploitant doit établir et tenir à jour un dossier comportant les documents suivant :

- le dossier de demande d'autorisation initial,
- les plans tenus à jour,
- les récépissés de déclaration et les prescriptions générales, en cas d'installations soumises à déclaration non couvertes par un arrêté d'autorisation
- les arrêtés préfectoraux relatifs aux installations soumises à autorisation, pris en application de la législation relative aux installations classées pour la protection de l'environnement,
- tous les documents, enregistrements, résultats de vérification et registres répertoriés dans le présent arrêté ; Ces documents peuvent être informatisés, mais dans ce cas des dispositions doivent être prises pour la sauvegarde des données.

Ce dossier doit être tenu à la disposition de l'inspection des installations classées sur le site durant toute la durée de l'autorisation.

TITRE 3 - PREVENTION DE LA POLLUTION ATMOSPHERIQUE

Chapitre.3.1 - Conception des installations

Article.3.1.1 - Dispositions générales

L'exploitant prend toutes les dispositions nécessaires dans la conception, l'exploitation et l'entretien des installations de manière à limiter les émissions à l'atmosphère, y compris diffuses, notamment par la mise en œuvre de technologies propres, le développement de techniques de valorisation, la collecte sélective et le traitement des effluents en fonction de leurs caractéristiques et de la réduction des quantités rejetées en optimisant notamment l'efficacité énergétique.

Le brûlage à l'air libre est interdit.

Article.3.1.2 - Voies de circulation

Sans préjudice des règlements d'urbanisme, l'exploitant doit prendre les dispositions nécessaires pour prévenir les envols de poussières et matières diverses :

- par la limitation de la vitesse de circulation des camions et engins,
- les véhicules doivent être conformes aux normes réglementaires de construction,
- les chemins et voies d'accès doivent être régulièrement entretenus,
- la mise en place d'un système d'arrosage des pistes en période sèche, excepté si la commune est couverte par un arrêté préfectoral relatif à la sécheresse.

Article.3.1.3 - Emissions et envols de poussières

L'exploitant doit prendre des dispositions pour éviter l'émission et la propagation des poussières, notamment :

- En cas de nécessité les émissions de poussière sur les installations de traitement des matériaux sont abattues par pulvérisation d'un brouillard d'eau,
- un capotage est mis en place au niveau de certains postes tels que les entrées et sorties des concasseurs, des cribles, les jetées de tapis,
- les installations de manipulation, transvasement, transport de produits pulvérulents sont munies de dispositifs de capotage et d'aspiration permettant de réduire les envols de poussières.

Article.3.1.4 - Réseau de retombées de poussières

Un réseau de mesures des retombées de poussières dans l'environnement est mis en place. A minima 2 plaquettes de dépôt (ou jauge Owen) sont implantées autour du périmètre d'autorisation conformément au dossier de demande. Cette implantation tient compte des vents dominants. L'implantation de ces plaquettes est conforme à la norme NFX 43-007.

A la demande de l'inspection des installations classées, des plaquettes de dépôt (ou jauge Owen) pourront être mises en place.

TITRE 4 - PROTECTION DES RESSOURCES EN EAUX ET DES MILIEUX AQUATIQUES

Chapitre.4.1 - Prélèvements et consommations d'eau

Sans objet.

Chapitre.4.2 - Collecte des effluents liquides

Article.4.2.1 - Aire étanche

Le ravitaillement des engins de chantier ainsi que leur stationnement prolongé en dehors des horaires d'activité sont réalisés sur une aire étanche, suffisamment grande pour pouvoir recevoir tous les véhicules, entourée par un caniveau et reliée à un point bas étanche permettant la récupération totale des eaux ou des liquides résiduels. Les eaux ainsi collectées doivent être dirigées, avant rejet, vers un décanteur séparateur d'hydrocarbures, de type A, équipé d'un obturateur automatique.

Article.4.2.2 - Entretien et surveillance

4.2.2.1 - Le séparateur d'hydrocarbure et le dispositif étanche susvisé doivent être contrôlés et vidangés aussi souvent que la pluviométrie le nécessite et au moins une fois par an.

4.2.2.2 – l'exploitant doit s'assurer du bon entretien des véhicules utilisés pour le transport des matériaux.

4.2.2.3 – L'entretien des engins de chantier est interdit sur le site.

Chapitre.4.3 - Types d'effluents, leurs ouvrages d'épuration et leurs caractéristiques de rejet au milieu

Article.4.3.1 - Eaux domestiques

Le rejet dans le milieu naturel des eaux sanitaires (WC chimiques) est interdit ; elles sont dirigées vers et retenues dans une fosse étanche; la fosse doit être vidangée régulièrement par une entreprise agréée.

Article.4.3.2 - Valeurs limites d'émission des eaux exclusivement pluviales

L'exploitant est tenu de respecter, avant rejet des eaux pluviales de l'aire étanche dans le milieu récepteur considéré, les valeurs limites en concentration ci- dessous définies :

Paramètre	Concentrations maximales moyennes sur une période de 2 heures (mg/l)
MES	35
DCO	125
HCT	5

Article.4.3.3 - Eaux de la station de lavage.

Les eaux provenant de la station de lavage des roues sont recyclées après décantation.

Chapitre.4.4 - Captage

En cas de pollution du captage AEP de PREHY, ayant pour origine avérée la carrière, l'exploitant doit mettre à disposition des usagers un moyen de substitution à cette source.

TITRE 5 - - DECHETS

Chapitre.5.1 - Principes de gestion

Article.5.1.1 - Limitation de la production de déchets

L'exploitant prend toutes les dispositions nécessaires dans la conception, l'aménagement, et l'exploitation de ses installations pour assurer une bonne gestion des déchets de son entreprise et en limiter la production.

Article.5.1.2 - Séparation des déchets

L'exploitant effectue à l'intérieur de son établissement la séparation des déchets (dangereux ou non) de façon à faciliter leur traitement ou leur élimination dans des filières spécifiques..

- Les déchets d'emballage visés par le décret 94-609 sont valorisés par réemploi, recyclage ou toute autre action visant à obtenir des déchets valorisables ou de l'énergie.
- Les piles et accumulateurs usagés doivent être éliminés conformément aux dispositions du Décret 94-609 du 13 juillet 1994 et de l'article 8 du décret n°99-374 du 12 mai 1999, modifié, relatif à la mise sur le marché des piles et accumulateurs et à leur élimination.
- Les pneumatiques usagés doivent être éliminés conformément aux dispositions du Décret 2002-1563 du 24 décembre 2002 ; ils sont remis à des opérateurs agréés (collecteurs ou exploitants d'installations d'élimination) ou aux professionnels qui utilisent ces déchets pour des travaux publics, de remblaiement, de génie civil ou pour l'ensilage.

Article.5.1.3 - Conception et exploitation des installations internes de transit des déchets

Les déchets et résidus produits, entreposés dans l'établissement, avant leur traitement ou leur élimination, doivent l'être dans des conditions ne présentant pas de risques de pollution (prévention d'un lessivage par des eaux météoriques, d'une pollution des eaux superficielles et souterraines, des envols et des odeurs) pour les populations avoisinantes et l'environnement.

Article.5.1.4 - Déchets traités ou éliminés à l'extérieur de l'établissement

L'exploitant élimine ou fait éliminer les déchets produits dans des conditions propres à garantir les intérêts. Il s'assure que les installations visées à l'article L511-1 du code de l'environnement utilisées pour cette élimination sont régulièrement autorisées à cet effet.

Les déchets d'emballage de produits explosifs, sous réserve qu'il n'en résulte pas de gêne notable pour le voisinage ni de risque incendie pour le reste de l'installation, peuvent, après avoir été débarrassés des résidus de produits explosifs qu'ils pourraient contenir, être détruits dans les conditions définies aux articles 75 à 80 du décret n°79-846 du 28 septembre 1979.

Les déchets d'emballage de produits explosifs peuvent être éliminés comme des déchets d'emballages banals, si la procédure d'inspection, clairement définie, permet de garantir l'absence totale de risque de souillure. Dans le cas contraire, ils doivent être considérés comme des déchets industriels spéciaux à caractère explosif et éliminés suivant la filière réglementaire

Article.5.1.5 - Déchets traités ou éliminés à l'intérieur de l'établissement

A l'exception des installations spécifiquement autorisées, toute élimination de déchets dans l'enceinte de l'établissement est interdite. Tout brûlage à l'air libre est interdit.

Article.5.1.6 - Transport

Chaque lot de déchets dangereux expédié vers l'extérieur doit être accompagné du bordereau de suivi établi en application de l'arrêté ministériel du 4 janvier 1985 relatif au contrôle des circuits d'élimination des déchets générateurs de nuisances.

Les opérations de transport de déchets doivent respecter les dispositions du décret n° 98-679 du 30 juillet 1998 relatif au transport par route au négoce et au courtage de déchets. La liste mise à jour des transporteurs utilisés par l'exploitant, est tenue à la disposition de l'inspection des installations classées.

TITRE 6 - PREVENTION DES NUISANCES SONORES ET DES VIBRATIONS

Chapitre.6.1 - Dispositions générales

Article.6.1.1 - Aménagements

L'installation est construite, équipée et exploitée de façon que son fonctionnement ne puisse être à l'origine de bruits transmis par voie aérienne ou solidienne, de vibrations mécaniques susceptibles de compromettre la santé ou la sécurité du voisinage ou de constituer une nuisance pour celle-ci.

Article.6.1.2 - Véhicules et engins

Les véhicules de transport, les matériels de manutention et les engins de chantier utilisés à l'intérieur de l'établissement, et susceptibles de constituer une gêne pour le voisinage, sont conformes à la réglementation en vigueur (les engins de chantier doivent répondre aux dispositions du décret n° 95-79 du 23 janvier 1995 et des textes pris pour son application).

Article.6.1.3 - Appareils de communication

L'usage de tous appareils de communication par voie acoustique (sirènes, avertisseurs, haut-parleurs ...) gênants pour le voisinage est interdit sauf si leur emploi est exceptionnel et réservé à la prévention ou au signalement d'incidents graves ou d'accidents.

Article.6.1.4 - Horaires de fonctionnement

L'exploitation doit se dérouler uniquement les jours ouvrables de 7h15 à 17h.

Exceptionnellement, dans le cas de gros chantier, les horaires pourront être portés de 7h00 à 18h.

Chapitre.6.2 - Niveaux acoustiques

En dehors des tirs de mine, les prescriptions de l'arrêté ministériel du 23 janvier 1997 sont applicables.

Article.6.2.1 - Valeurs Limites d'émergence

Niveau de bruit ambiant existant dans Les zones à émergence réglementée (incluant le bruit de l'établissement)	Emergence admissible pour la période allant de 7h à 22h, sauf dimanches et jours fériés	Emergence admissible pour la période allant de 22h à 7h, ainsi que les dimanches et jours fériés
Supérieur à 35 dB(A) mais inférieur à 45 dB(A)	6 dB(A)	Sans objet
Supérieur à 45 dB(A)	5 dB(A)	

Article.6.2.2 - Niveaux limites de bruit

Les niveaux limites de bruit ne doivent pas dépasser en limite de propriété de l'établissement les valeurs suivantes pour les différentes périodes de la journée :

PERIODES	PERIODE DE JOUR Allant de 7h à 22h, (sauf dimanches et jours fériés)	PERIODE DE NUIT Allant de 22h à 7h, (ainsi que dimanches et jours fériés)
Niveau sonore limite admissible	58 dB(A)	Sans objet

Les émissions sonores dues aux activités des installations ne doivent pas engendrer une émergence supérieure aux valeurs admissibles fixées dans le tableau figurant à l'article 6.2.1, dans les zones à émergence réglementée.

Article.6.2.3 - Aménagements spécifiques

L'exploitant doit réaliser un merlon d'une hauteur de 3 mètres en limite ouest.

Chapitre.6.3 - Vibrations

Les prescriptions de la circulaire du 23 juillet 1986 relative aux vibrations mécaniques émises dans l'environnement par les installations classées pour la protection de l'environnement s'appliquent.

Les tirs ont lieu uniquement les jours ouvrés (samedis, dimanches et jours fériés exclus) et à heure fixe.

Les tirs de mines ne doivent pas être à l'origine de vibrations susceptibles d'engendrer dans les constructions avoisinantes (on entend par constructions avoisinantes les immeubles occupés ou habités par des tiers ou affectés à toute autre activité humaine et les monuments) des vitesses particulières pondérées supérieures à 10 mm/s mesurées suivant les trois axes de la construction.

A cet effet, les technologies éprouvées les plus performantes sont utilisées.

La fonction de pondération du signal mesuré est une courbe continue définie par les points caractéristiques suivants :

Bande de Fréquence en Hz	Pondération du signal
1	5
5	1
30	1
80	3/8

TITRE 7 - - PREVENTION DES RISQUES TECHNOLOGIQUES

Chapitre.7.1 - Principes directeurs

L'exploitant prend toutes les dispositions nécessaires pour prévenir les incidents et accidents susceptibles de concerner les installations et pour en limiter les conséquences. Il organise sous sa responsabilité les mesures appropriées, pour obtenir et maintenir cette prévention des risques, dans les conditions normales d'exploitation, les situations transitoires et dégradées, depuis la construction jusqu'à la remise en état du site après l'exploitation. Il met en place le dispositif nécessaire pour en obtenir l'application et le maintien ainsi que pour détecter et corriger les écarts éventuels.

Chapitre.7.2 - Inventaire des substances ou préparations dangereuses présentes dans l'établissement

Inventaire des substances ou préparations dangereuses présentes dans l'établissement

L'exploitant doit avoir à sa disposition des documents lui permettant de connaître la nature et les risques des substances et préparations dangereuses présentes dans les installations, en particulier les fiches de données de sécurité prévues par l'article R231-53 du code du travail. Les incompatibilités entre les substances et préparations, ainsi que les risques particuliers pouvant découler de leur mise en œuvre dans les installations considérées sont précisés dans ces documents. La conception et l'exploitation des installations en tiennent compte.

Chapitre.7.3 - infrastructures et installations

Article.7.3.1 - Accès et circulation dans l'établissement

L'exploitant fixe les règles de circulation applicables à l'intérieur de l'établissement. Les règles sont portées à la connaissance des intéressés par une signalisation adaptée et une information appropriée.

Les voies de circulation et d'accès sont notamment délimitées, maintenues en constant état de propreté et dégagées de tout objet susceptible de gêner le passage. Ces voies sont aménagées pour que les engins des services d'incendie puissent évoluer sans difficulté.

L'établissement est efficacement clos sur la totalité de sa périphérie.

Article.7.3.2 - Installations électriques – mise à la terre

Les installations électriques doivent être conçues, réalisées et entretenues conformément à la réglementation du travail et le matériel conforme aux normes européennes et françaises qui lui sont applicables.

La mise à la terre est effectuée suivant les règles de l'art.

Le matériel électrique est entretenu en bon état et reste en permanence conforme en tout point à ses spécifications techniques d'origine.

Les conducteurs sont mis en place de manière à éviter tout court-circuit.

Une vérification de l'ensemble de l'installation électrique est effectuée au minimum une fois par an par un organisme compétent qui mentionnera très explicitement les défauts relevés dans son rapport. L'exploitant conservera une trace écrite des éventuelles mesures correctives prises.

Chapitre.7.4 - Tirs de mines

L'exploitant assure la sécurité des personnes et des biens lors des tirs de mines.

Lors de la réalisation d'un tir, l'exploitant doit garder les issues de la carrière afin d'empêcher toute intrusion.

Une signalisation du danger doit être mise en place aux issues et en bordure des chemins.

Chapitre.7.5 - Prévention des pollutions accidentelles

Article.7.5.1 - Organisation de l'établissement

Une consigne écrite doit préciser les vérifications à effectuer, en particulier pour s'assurer périodiquement de l'étanchéité des dispositifs de rétention, préalablement à toute remise en service après arrêt d'exploitation, et plus généralement aussi souvent que le justifieront les conditions d'exploitation.

Les vérifications, les opérations d'entretien et de vidange des rétentions doivent être notées sur un registre spécial tenu à la disposition de l'inspection des installations classées.

Article.7.5.2 - Étiquetage des substances et préparations dangereuses

Les fûts, réservoirs et autres emballages, les récipients fixes de stockage de produits dangereux d'un volume supérieur à 800 litres portent de manière très lisible la dénomination exacte de leur contenu, le numéro et le symbole de danger défini dans la réglementation relative à l'étiquetage des substances et préparations chimiques dangereuses.

A proximité des aires permanentes de stockage de produits dangereux en récipients mobiles, les symboles de danger ou les codes correspondant aux produits doivent être indiqués de façon très lisible.

Article.7.5.3 - Rétentions

7.5.3.1.- Tout stockage d'un liquide susceptible de créer une pollution des eaux ou des sols est associé à une capacité de rétention dont le volume est au moins égal à la plus grande des deux valeurs suivantes :

- 100 % de la capacité du plus grand réservoir,
- 50 % de la capacité des réservoirs associés.

Pour les stockages de récipients de capacité unitaire inférieure ou égale à 250 litres, la capacité de rétention est au moins égale à :

- dans le cas de liquides inflammables, à l'exception des lubrifiants, 50 % de la capacité totale des fûts,
- dans les autres cas, 20 % de la capacité totale des fûts,
- dans tous les cas, 800 l minimum ou égale à la capacité totale lorsque celle-là est inférieure à 800 l.

La capacité de rétention est étanche aux produits qu'elle pourrait contenir, résiste à l'action physique et chimique des fluides et peut être contrôlée à tout moment. Il en est de même pour son éventuel dispositif d'obturation qui est maintenu fermé en permanence.

Les capacités de rétention ne comportent aucun moyen de vidange par simple gravité dans le réseau d'assainissement ou le milieu naturel.

7.5.3.2. -. Le stockage d'hydrocarbures est interdit

Article.7.5.4 - Règles de gestion des stockages en rétention

Les réservoirs ou récipients contenant des produits incompatibles ne sont pas associés à une même rétention.

L'exploitant veille à ce que les volumes potentiels de rétention restent disponibles en permanence. A cet effet, l'évacuation des eaux pluviales respecte les dispositions du présent arrêté.

Article.7.5.5 - Transports - chargements - déchargements

Les aires de chargement et de déchargement de véhicules citernes sont étanches et reliées à des rétentions dimensionnées selon les règles de l'art. Des zones adéquates sont aménagées pour le stationnement en sécurité des véhicules de transport de matières dangereuses, en attente de chargement ou de déchargement.

Le transport des produits à l'intérieur de l'établissement est effectué avec les précautions nécessaires pour éviter le renversement accidentel des emballages (arrimage des fûts...).

Le stockage et la manipulation de produits dangereux ou polluants, solides ou liquides (ou liquéfiés) sont effectués sur des aires étanches et aménagées pour la récupération des fuites éventuelles.

Article.7.5.6 - Kit de première intervention

Un kit de première intervention est disponible sur la carrière en cas de pollution accidentelle par les hydrocarbures.

Les produits récupérés en cas d'accident ne peuvent être rejetés et doivent être soit réutilisés, soit éliminés comme les déchets.

Dans le cas d'un déversement accidentel d'hydrocarbures, les terres souillées sont immédiatement excavées et évacuées vers un centre de traitement agréé.

Chapitre.7.6 - Moyens d'intervention en cas d'accident et organisation des secours

Article.7.6.1 - Définition générale des moyens

L'établissement est doté de moyens adaptés aux risques à défendre et répartis en fonction de la localisation de ceux-ci conformément à l'analyse des risques définie dans le présent chapitre au paragraphe généralités.

Article.7.6.2 - Entretien des moyens d'intervention

Ces équipements sont maintenus en bon état, repérés et facilement accessibles.

L'exploitant doit pouvoir justifier, auprès de l'inspection des installations classées, de l'exécution de ces dispositions. Il doit fixer les conditions de maintenance et les conditions d'essais périodiques de ces matériels.

Les dates, les modalités de ces contrôles et les observations constatées doivent être inscrites sur un registre tenu à la disposition des services de la protection civile, d'incendie et de secours et de l'inspection des installations classées.

Article.7.6.3 - Consignes de sécurité

Sans préjudice des dispositions du code du travail, les modalités d'application des dispositions du présent arrêté sont établies, intégrées dans des procédures générales spécifiques et/ou dans les procédures et instructions de travail, tenues à jour et affichées dans les lieux fréquentés par le personnel.

Article.7.6.4 - Consignes générales d'intervention

Des consignes écrites sont établies pour la mise en œuvre des moyens d'intervention, d'évacuation du personnel et d'appel des secours extérieurs. Le personnel est entraîné à l'application de ces consignes.

TITRE 8 - SURVEILLANCE DES EMISSIONS ET DE LEURS EFFETS

Chapitre.8.1 - Programme d'auto surveillance

Article.8.1.1 - Principe et objectifs du programme d'auto surveillance

Afin de maîtriser les émissions de ses installations et de suivre leurs effets sur l'environnement, l'exploitant définit et met en œuvre sous sa responsabilité un programme de surveillance de ses émissions et de leurs effets dit programme d'autosurveillance. L'exploitant adapte et actualise la nature et la fréquence de cette surveillance pour tenir compte des évolutions de ses installations, de leurs performances par rapport aux obligations réglementaires, et de leurs effets sur l'environnement. L'exploitant décrit dans un document tenu à la disposition de l'inspection des installations classées les modalités de mesures et de mise en œuvre de son programme de surveillance, y compris les modalités de transmission à l'inspection des installations classées.

Les articles suivants définissent le contenu minimum de ce programme en terme de nature de mesure, de paramètres et de fréquence pour les différentes émissions et pour la surveillance des effets sur l'environnement, ainsi que de fréquence de transmission des données d'autosurveillance.

Article.8.1.2 - Mesures comparatives

Outre les mesures auxquelles il procède sous sa responsabilité, afin de s'assurer du bon fonctionnement des dispositifs de mesure et des matériels d'analyse ainsi que de la représentativité des valeurs mesurées (absence de dérive), l'exploitant fait procéder à des mesures comparatives, selon des procédures normalisées lorsqu'elles existent, par un organisme extérieur différent de l'entité qui réalise habituellement les opérations de mesure du programme d'autosurveillance. Celui-ci doit être accrédité ou agréé par le ministère en charge de l'inspection des installations classées pour les paramètres considérés.

Ces mesures sont réalisées sans préjudice des mesures de contrôle réalisées par l'inspection des installations classées en application des dispositions des articles L 514-5 et L514-8 du code de l'environnement. Cependant, les contrôles inopinés exécutés à la demande de l'inspection des installations classées peuvent, avec l'accord de cette dernière, se substituer aux mesures comparatives.

Chapitre.8.2 - Modalités d'exercice et contenu de l'auto surveillance

Article.8.2.1 - Auto surveillance des émissions atmosphériques

Les mesures de retombées de poussières au moyen des capteurs définis à l'article 3.1.4 sont effectuées deux fois par an, pendant la période de mai à octobre.

Les résultats de ces mesures sont consignés dans un registre tenu à la disposition de l'inspection des installations classées.

Article.8.2.2 - Auto surveillance des eaux.

Article.8.2.2.1 - Eaux rejetées

L'exploitant fait réaliser, une fois par an, en sortie du décanteur déshuileur prévu à l'article 3.3.1 des mesures de la qualité des eaux rejetées dans le milieu naturel. Ces analyses, effectuées sous sa responsabilité et à ses frais, doivent permettre de vérifier le respect des dispositions de l'article 3.4.1.

Les résultats de ces analyses sont tenus à disposition de l'inspecteur des installations classées.

Article.8.2.3 - Auto surveillance des déchets (Sans objet)

Article.8.2.4 - Auto surveillance des niveaux sonores

Une mesure de la situation acoustique sera effectuée dès la mise en service des installations puis tous les 3 ans, par un organisme ou une personne qualifiée. Ce contrôle sera effectué par référence au plan annexé au dossier de demande d'autorisation d'exploiter, indépendamment des contrôles ultérieurs que l'inspecteur des installations classées pourra demander.

Article.8.2.5 - Auto surveillance des vibrations

Le respect des vitesses fixées à l'article 22.2 de l'arrêté ministériel du 22 septembre 1994 doit être vérifié dès les premiers tirs réalisés sur la carrière aux emplacements et dans des conditions définies en accord avec l'inspection des installations classées.

Les mesures doivent être renouvelées à chaque tir.

Chapitre.8.3 - Suivi, interprétation et diffusion des résultats

Article.8.3.1 - Actions correctives

L'exploitant suit les résultats de mesures qu'il réalise en application du chapitre 8.2, notamment celles de son programme d'auto surveillance, les analyse et les interprète. Il prend le cas échéant les actions correctives appropriées lorsque des résultats font présager des risques ou inconvénients pour l'environnement ou d'écart par rapport au respect des valeurs réglementaires relatives aux émissions de ses installations ou de leurs effets sur l'environnement.

Article.8.3.2 - Analyse et transmission des résultats de l'auto surveillance

Les résultats des mesures réalisées en application de l'article 8.2 sont transmis au Préfet dans le mois qui suit leur réception avec les commentaires et propositions d'amélioration si ces résultats montrent des non conformités aux dispositions du présent arrêté.

Les résultats des mesures réalisées en application de l'article 8.2 sont conservés pendant toute la durée de la présente autorisation.

Article 9 :

Conformément aux dispositions de l'article R512-39 du code de l'environnement, un extrait du présent arrêté sera affiché à la mairie de SAINT-CYR-LES-COLONS pendant une durée minimum d'un mois.

Une copie de l'arrêté sera conservée aux archives de la mairie et pourra être consultée, sans frais, par les personnes intéressées.

Procès-verbal de l'accomplissement de ces deux formalités sera dressé par M. le maire SAINT-CYR-LES-COLONS et renvoyé à la préfecture de l'Yonne (direction des collectivités et du développement durable – service du développement durable).

Un extrait de cet arrêté sera également publié, par les soins du préfet et aux frais du pétitionnaire, dans deux journaux locaux.

Article 10 :

Le secrétaire général de la préfecture, le directeur régional de l'industrie, de la recherche et de l'environnement, le chef de la subdivision de l'Yonne de la DRIRE sont chargés, chacun en ce qui le concerne, de l'exécution du présent arrêté qui sera notifié au directeur de la société G.CLOUTIER, et dont une copie sera adressée :

- aux Maires de SAINT-CYR-LES-COLONS, CHABLIS, CHITRY, COURGIS, CRAVANT, IRANCY, PREHY, SAINT-BRIS-LE-VINEUX,
- à la Directrice régionale de l'environnement,
- à la directrice Régionale des Affaires Culturelles
- au Président du Conseil Général
- au Directeur des Archives Départementales
- au Directeur du Service Interministériel Régional des Affaires Civiles et Economiques de Défense et de la Protection Civile
- au Directeur départemental des affaires sanitaires et sociales,
- au Directeur départemental de l'équipement et de l'agriculture,
- ~~au Directeur départemental de l'agriculture et de la forêt,~~
- au Président du tribunal administratif de Dijon,
- au Chef du service départemental d'architecture et du patrimoine de l'Yonne,
- au Conservateur régional de l'archéologie.

Fait à Auxerre, le - 9 FEV. 2009

Pour le Préfet,
Le Sous-Préfet,
Secrétaire général,



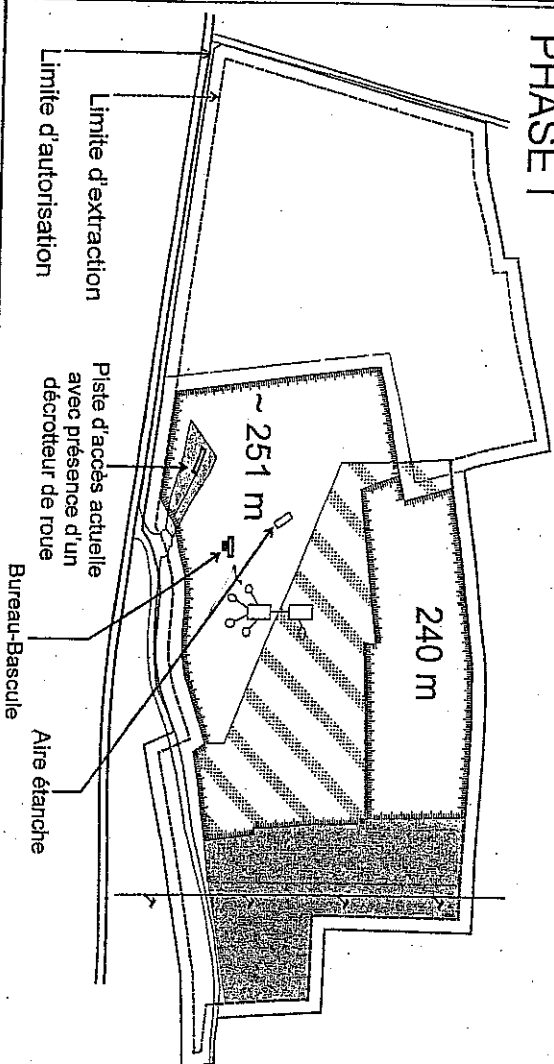
Jean-Claude GENEY

phasage d'extraction par période quinquennale

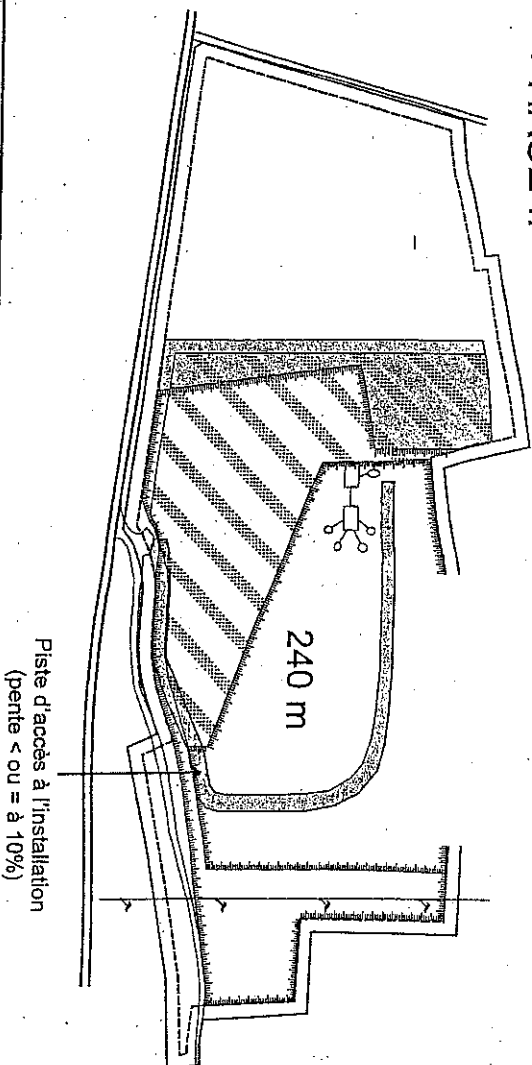
Echelle : 1 / 4 000




PHASE I



PHASE II



Légende :



Exploitation du gradin supérieur

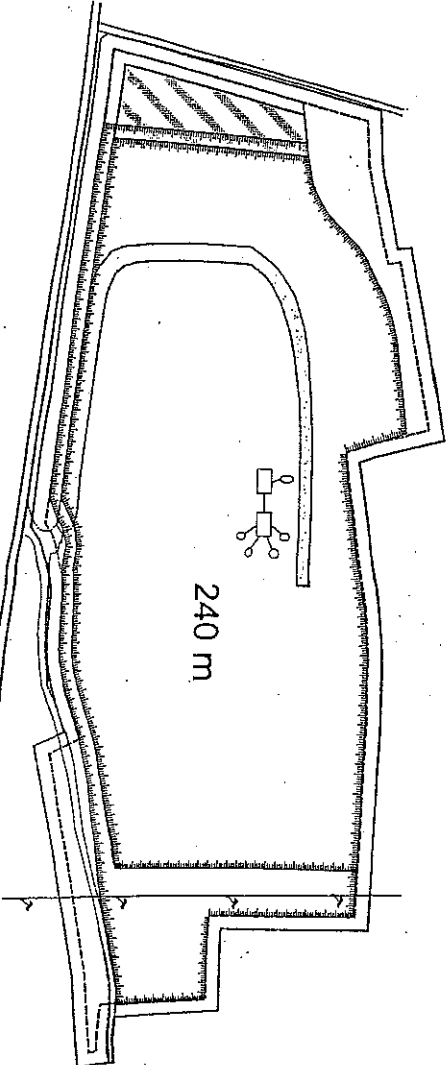
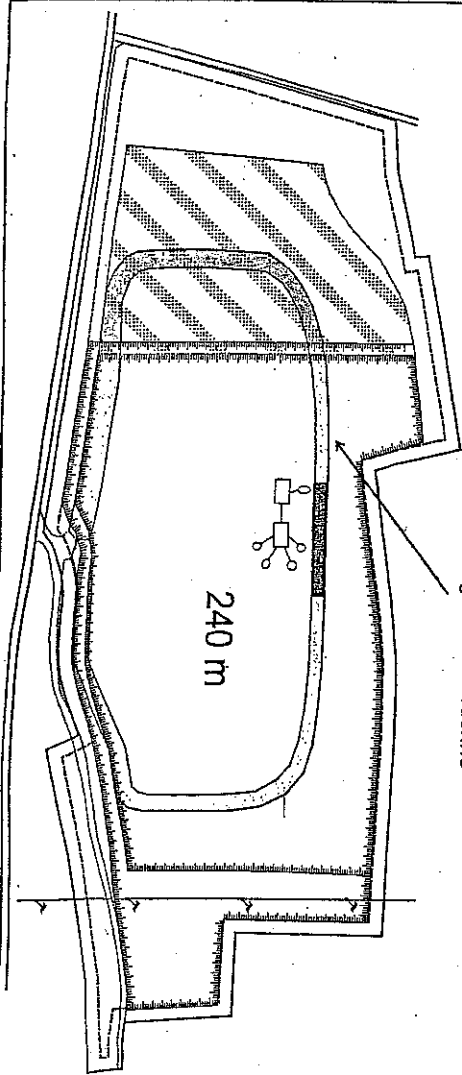


Approfondissement du carreau jusqu'à la cote 240 m NGF

PHASE III

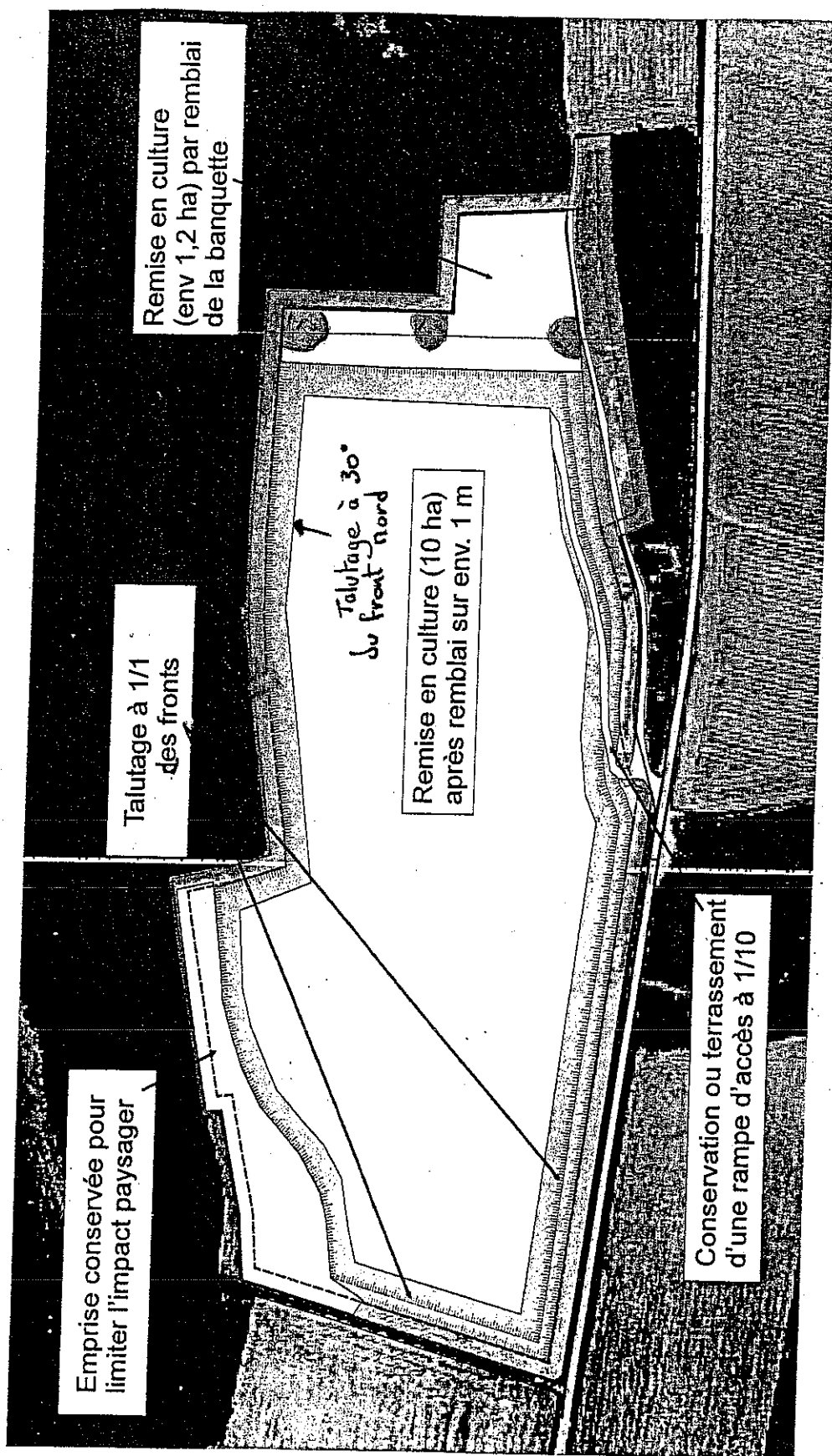
Déplacement de la piste pour permettre le réaménagement coordonné

PHASE IV



Phase	Surface	Volume abattu	Tonnage/an	durée
I	40 500 m ²	442 000 m ³	150 000 t	5 ans
II	37 000 m ²	462 500 m ³	157 000 t	5 ans
III	32 000 m ²	452 500 m ³	153 500 t	5 ans
IV	8 500 m ²	89 000 m ³	151 500 t	1 ans
Total	118 000 m ²	1 446 000 m ³	150 000 t/an	16 ans

1/4000



22